

## gather.town Anleitung

Die Business-Messe Mannheim findet online auf der Plattform gather.town statt. Für einen schnellen und reibungslosen Einstieg in die Messelandschaft stellen wir Ihnen die wichtigsten Schritte und Tipps in dieser Anleitung vor.

Es gibt einige Videoanleitungen zu gather.town, diese [hier](#) können wir als Einstieg empfehlen.

**Sie erhalten kurz vor der Veranstaltung von den Veranstaltern der Business-Messe Mannheim per E-Mail einen Link und ein Passwort zur Veranstaltung.**

Öffnen Sie den Link in Ihrem PC-Browser (empfohlen wird Chrome oder Firefox), es erscheint folgendes Fenster:

Gather.town funktioniert am besten auf dem PC oder Laptop, bei einem Tablet oder Handy sind einige Funktionen nicht aktiv.

Es wird eine Kamera, Mikrofon und ein Lautsprecher für die Kommunikation innerhalb der Business-Messe Mannheim empfohlen.

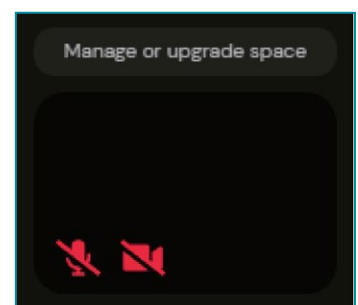
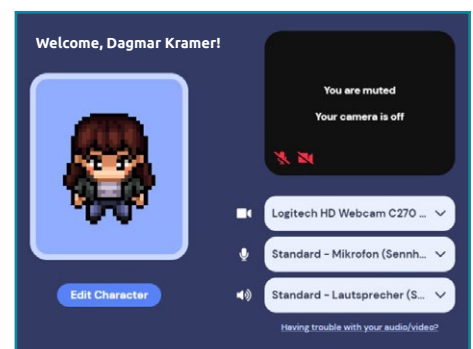

Im Anschluss öffnet sich automatisch ein Fenster, bei dem Sie um die Zugriffsberechtigung für Ihre Kamera, Mikrofon und Lautsprecher gebeten werden. Um gather.town ideal nutzen zu können, benötigen Sie diese Geräte und müssen die Zugriffsberechtigung aktivieren.

Geben Sie bitte hier Ihren Namen ein und erstellen Sie einen Avatar (mit den Pfeiltasten).

Sobald Sie alles ausgewählt und aktiviert haben, können Sie auf „Join the Gathering“ drücken, um an der Business-Messe Mannheim teilzunehmen.

Wenn Sie das erste Mal bei gather.town eingeloggt sind, erscheint Ihr Avatar auf einer kleinen Insel. Hier werden Sie durch ein Tutorial geführt, in dem Ihnen erklärt wird, wie Sie sich fortbewegen und mit Objekten interagieren können.

- Sie können sich mit den Pfeiltasten auf Ihrer Tastatur oder mit den Tasten A/W/S/D bewegen.
- Interagieren können Sie mit der Taste „X“
- Ihre Kamera und Ihren Ton können Sie an-/ausschalten, wenn Sie mit Ihrem Cursor auf Ihr Video (am Bildschirm unten rechts) gehen und die entsprechenden Symbole aktivieren/deaktivieren.
- Sie können mit „Skip“ auch ganz einfach das Tutorial überspringen.



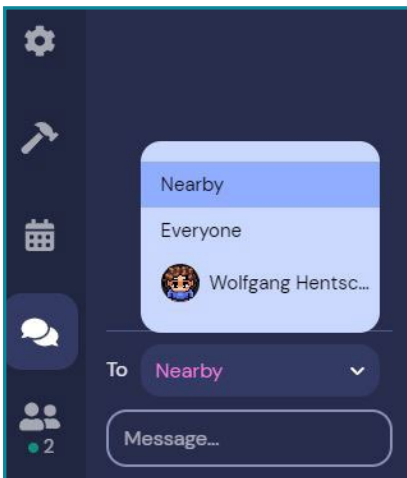
Nach Beendigung des Tutorial werden Sie automatisch in den Eingangsbereich der Business-Messe Mannheim geleitet.

In der Business-Messe Mannheim können Sie sich frei bewegen und mit den Ausstellern, Sponsoren und Teilnehmern kommunizieren.

Sobald Sie sich einem anderen Teilnehmer nähern, können Sie sich gegenseitig hören und auf dem Video auch sehen.

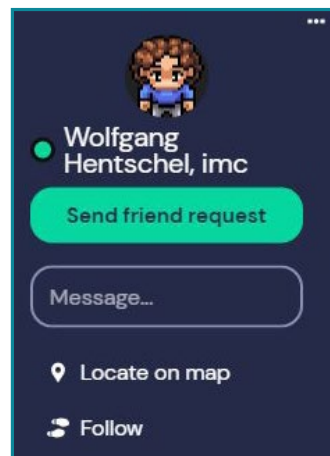


Die Tische (2er, 4er, 8er, Lounge-Bereich in der Raummitte, Bar-Theken und Billardtische) sind „Private Spaces“. Hier können Sie alle hören und sehen, die sich in diesem „Private Space“ befinden. Bitte achten Sie die „Privatsphäre“ der Teilnehmer, die sich bereits an einem solchen „Tisch“ befinden.



Auf der linken Seite, in der blauen Leiste befindet sich das Chat-Symbol. Sie können hier mit den Teilnehmern in der näheren Umgebung (nearby), mit allen (everyone) oder nur mit einer bestimmten Person chatten.

Wenn Sie im Chat auf den Namen einer Person klicken, dann erscheinen neben der Chat-Funktion (Message) weitere Funktionen:



- **Send friend request:** Sie können der Person eine Freundschaftsanfrage schicken.
- **Locate on map:** hier wird Ihnen die Person auf der Karte angezeigt.
- **Follow:** Ihr Avatar bewegt sich automatisch zu dieser Person und folgt ihrer Bewegung, bis Sie eine Pfeiltaste oder eine der Tasten A/W/D/S drücken.

Unten mittig befinden sich Ihre Einstellungsmöglichkeiten:



Hier können Sie Ihren Namen ändern, eine Karte des Raumes in dem Sie sich gerade befinden anschauen, Ihren Bildschirm teilen oder mit Emojis reagieren.

Interaktionen und „Aufforderungen“ werden direkt oberhalb dieses Fensters angezeigt und können mit „X“ geöffnet werden (z. B. Links auf Webseiten, Bilder, Videos, die Klingel und die Visitenkartenbox ...).

## **Ein kleiner Knigge-Ratgeber für das Online-Event der Business-Messe Mannheim:**

**Sie unterstützen einen guten Austausch beim Online-Event, wenn Sie:**

- Vor- und Zunamen, sowie Ihre Firma beim Anmelden angeben
- das Mikrofon und die Kamera einschalten
- während des Events mit Ihrer Kamera sichtbar bleiben
- Private Spaces respektieren
- Bei den Vorträgen nicht ohne Aufforderung vor oder auf den Bühnen stehen bzw. Platz nehmen
- Fragen, Anregungen, etc. uns per Mail vorab oder nach dem Online-Event zukommen lassen (EditionPetschmann@t-online.de)

**Wir wünschen viel Spaß und eine erfolgreiche Online-Messe!**

### **Kontakt:**

Claus Petschmann:  
EditionPetschmann@t-online.de - 0176 5630 1634

oder

Wolfgang Hentschel:  
wh@imc-web.de - 06221 43100-21

**[www.Business-Messe-Mannheim.de](http://www.Business-Messe-Mannheim.de)**

---